



ETAPA DE FORMACIÓN Y ACOMPAÑAMIENTO Región Pacífico - Amazonía

Contrato Unicauca – CPE 2010
contratocpe@unicauca.edu.co



Ruta de la sistematización Aclarando el paso a paso

Curso Virtual:
Sistematizando nuestras experiencias
Facultad de Ingeniería Electrónica y
Telecomunicaciones
Universidad del Cauca

Popayán, 16 de febrero de 2011





La ruta de la sistematización

Curso Virtual: Sistematizando nuestras experiencias



Aclaración de los 6 pasos
para la sistematización de
experiencias pedagógicas y
de gestión escolar




La ruta de la sistematización

Curso Virtual: Sistematizando nuestras experiencias



Primer paso: ¿Qué vamos a indagar?

- No es crear una nueva experiencia, ni indagar sobre una que ya terminó.
- La sistematización es sobre una experiencia en ejecución.
- Puede sistematizar el maestro solo, o hacerlo con otros involucrados en la experiencia.
- Las preguntas son la guía para la indagación. Pueden ampliarse, reorientarse, suprimirse según resultados.





La ruta de la sistematización

Curso Virtual: Sistematizando nuestras experiencias



Cómo identificar lo que puedo observar sobre mi experiencia

Preguntarse y empezar a escribir:

- ¿Qué estoy haciendo con mis estudiantes? (Problema y propuesta)
- Algún momento o anécdota particular que siempre menciono cuando hablo de la experiencia. ¿Por qué fue importante esto para mí?
- ¿Qué ha llamado mi atención de mi experiencia?
- ¿Recuerdo algún comentario hecho por un estudiante o padre de familia sobre la experiencia? ¿Por qué lo recuerdo?
- Qué me gusta de mi experiencia y qué quisiera que fuera diferente.



La ruta de la sistematización

Curso Virtual: Sistematizando nuestras experiencias



A partir de las afirmaciones me hago preguntas. Ejemplo:

- Con la experiencia vivida he logrado que los estudiantes apropien más el tema.
 - ¿Cómo construir material con mis estudiantes aportó a esta apropiación? ¿Por qué?
 - ¿Cómo construir material para mis estudiantes aportó a esta apropiación? ¿Por qué?
 - ¿Qué diferencia encuentro cuando pongo al estudiante a construir su propio material, o cuando utiliza el material multimedia que yo he elaborado para la materia?
- Noto que mis estudiantes se han vuelto más activos y les inquieta saber sobre el tema
 - ¿Cómo logró esto la experiencia desarrollada con ellos?
 - ¿En qué sentido eran menos activos antes y cómo es que he notado este nuevo interés e inquietud en torno al tema?



La ruta de la sistematización

Curso Virtual: Sistematizando nuestras experiencias



Segundo paso: ¿Cómo voy a registrar lo que está ocurriendo?



- Organizar los registros y evidencias que ya existen: Hacer fichas y archivar.
 - Fotos y videos
 - Entrevistas
 - Reflexiones escritas
- Planificar nuevos registros: Conocer, elegir y utilizar herramientas.
- Herramientas: Formas de registrar, NO se hace referencia a artefactos o programas.

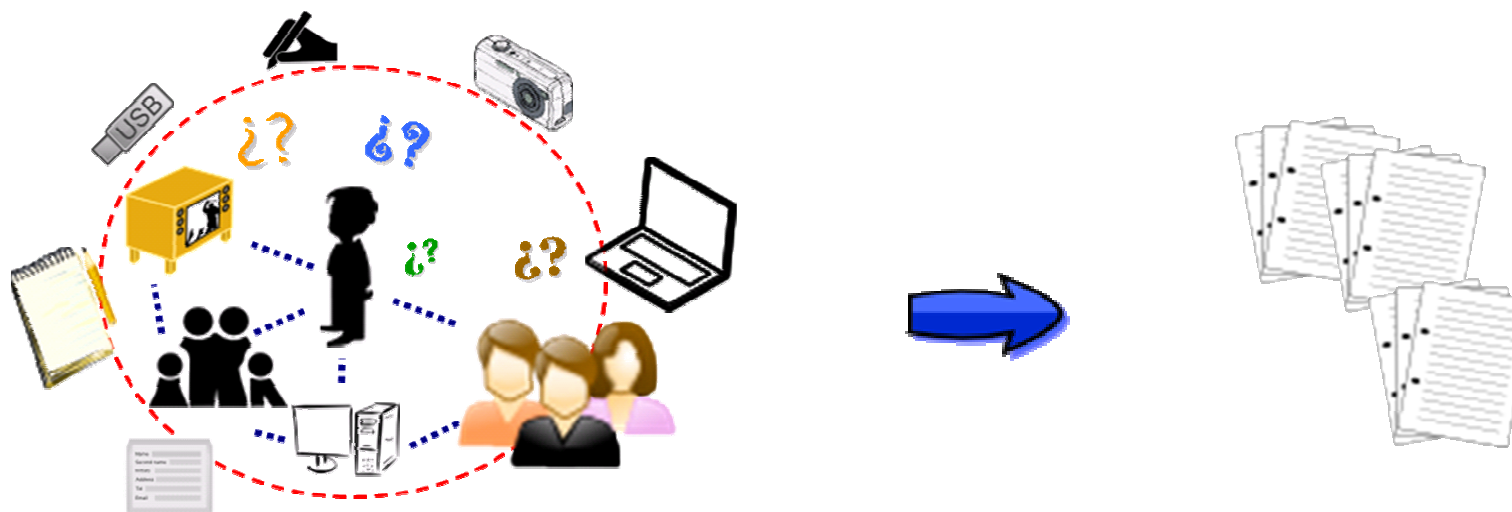


La ruta de la sistematización

Curso Virtual: Sistematizando nuestras experiencias



Tercer paso: Procesar la información registrada



- Saber cómo extraer de los registros las ideas centrales (explicitar hallazgos).
- Crear un archivo organizado que facilite el acceso a la información por fechas, temas-preguntas, formato, etc.

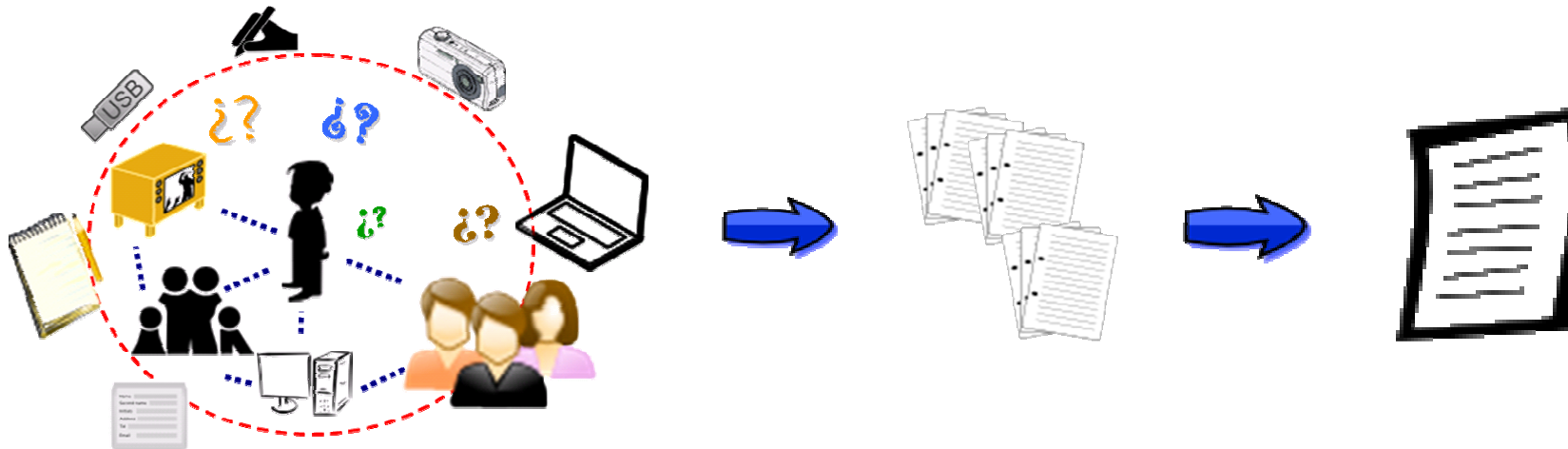


La ruta de la sistematización

Curso Virtual: Sistematizando nuestras experiencias



Cuarto paso: Organizar y plasmar los hallazgos en un solo producto/documento, guiándose con las preguntas.



- Del archivo sacar todas las ideas centrales / hallazgos.
- Hacer un paralelo entre los hallazgos y las preguntas iniciales. Relacionar.
- Organizar las preguntas y respectivas respuestas. Estructura narrativa.




La ruta de la sistematización

Curso Virtual: Sistematizando nuestras experiencias



Quinto paso: Socializar los aprendizajes e interactuar



- No es sólo buscar eventos para exponer.
- Participar en comunidades donde sus miembros interactúan activamente.
- Relacionarse a partir de la revisión y análisis de otras experiencias – Diálogo profundo.




La ruta de la sistematización

Curso Virtual: Sistematizando nuestras experiencias



Sexto paso: Volver sobre la propia práctica planeando nuevas acciones para enriquecerla.



- No quedarse con las nuevas ideas en la mente, sino también plasmarlas.
- Planear nuevas acciones para la experiencia y nuevas preguntas para la sistematización.



La ruta de la sistematización

Curso Virtual: Sistematizando nuestras experiencias



SISTEMATIZACIÓN: CICLO DE PRODUCCIÓN DE SABER



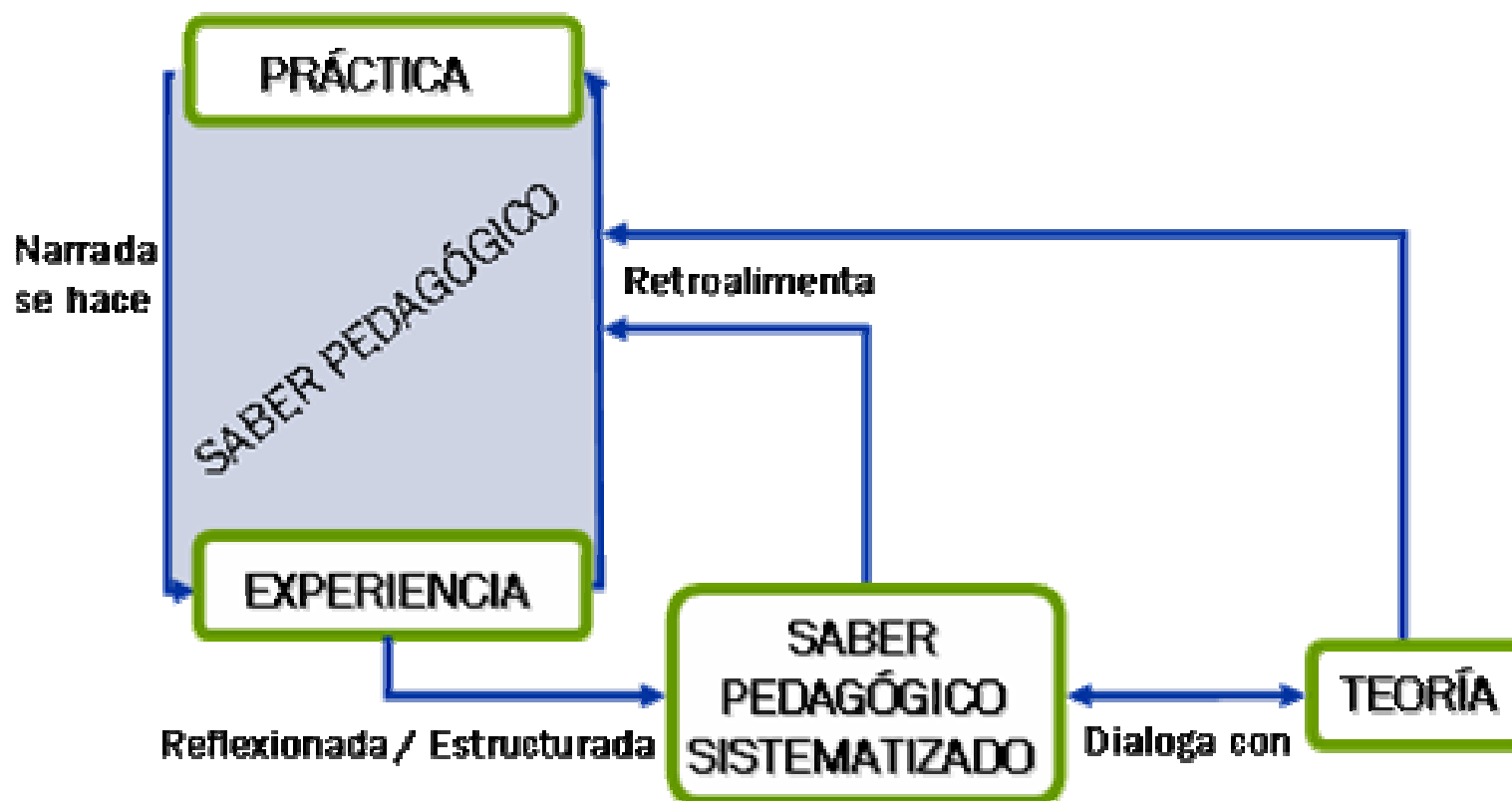


La ruta de la sistematización

Curso Virtual: Sistematizando nuestras experiencias



Aclarados los pasos... otra vez: ¿Qué es sistematizar?





La ruta de la sistematización

Curso Virtual: Sistematizando nuestras experiencias



Cómo se va a sistematizar durante el Curso:

Módulo 1:

Primer paso: ¿Qué vamos a indagar?

Módulo 2:

Segundo paso: ¿Cómo voy a registrar lo que está ocurriendo?

Tercer paso: Procesar la información registrada

Módulo 3:

Cuarto paso: Organizar y plasmar los hallazgos en un solo producto.

Módulo 4:

Quinto paso: Socializar los aprendizajes e interactuar

El sexto paso “Volver sobre la propia práctica planeando nuevas acciones para enriquecerla” se espera lo realice cada experiencia como continuidad del ciclo.



Universidad del Cauca

Teléfono: (2) 8209816 - 8209800 Ext. 2851

Oficina: Carrera 3 # 3N-51,
Área Comercial Universidad del Cauca, Barrio Tulcán,
Popayán

Correo Electrónico: contratocpe@unicauca.edu.co

Sitio Web: www.unicauca.edu.co/cpepacificoamazonia

Chat (IRC): #unicaucacpe

Skype: unicaucacpe

Twitter: <http://twitter.com/unicaucacpe>

Facebook: Página Unicauca CPE

Computadores Para Educar

Sitio web: www.computadoresparaeducar.gov.co

La línea gratuita nacional: 018000919275.